





Stilllegung Altdeponie Butzweilerstraße (AL 40603)
Landschaftspflegerischer Begleitplan

Bewertung


Legende

- Ablagerungsgrenze
- Rodungsgrenze
- Abgrenzung der Bauabschnitte I - III

Bewertung der Biotoptypen

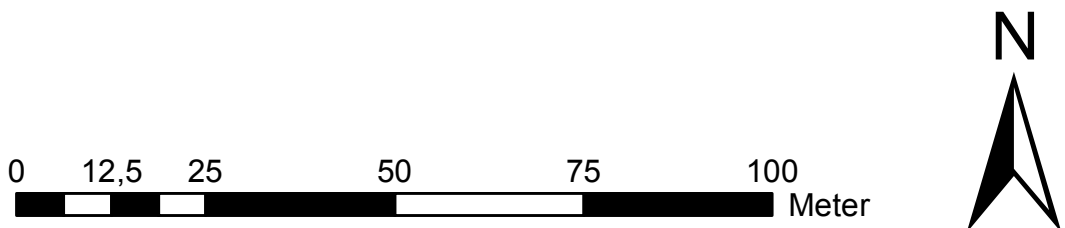
Biotoptyp	Wert	Bedeutung
	0-1	Sehr geringer Bedeutung für den Naturhaushalt
	2-4	Geringer Bedeutung für den Naturhaushalt
	5-6	Mittlerer Bedeutung für den Naturhaushalt
	7-8	Hoher Bedeutung für den Naturhaushalt
	9-10	Sehr hohe Bedeutung für den Naturhaushalt (im Untersuchungsgebiet nicht vorhanden)

Biotoptypen

Biotoptyp	Wert	
(8)	AG2	Sonstiger Laubmischwald einheimischer Arten (ohne dominante Art)
(5-6)	AU2.1	Reitgras-Birken-Pionierwald
(5-6)	AU2.2	Bergahorn-Birken-Pionierwald
(4)	BA2	Robinien-Einzelbäume
(6)	BB0.1	Gebüsch heimisch
(6)	BB0.2	Weiden-Gebüsch
(6)	BB0.3	Brombeer-Gebüsch
(5)	BB0.4	Mosaik aus heimischen u. fremdländischen Gebüsch
(4)	BB0.5	Gebüsch fremdländisch
(4)	BB0.7	Schmetterlingsstrauch-Gebüsch
(5)	BF1	Baumreihe
	BF3	Einzelbaum
(7)	CD0.1	Sumpfsiegenried
(7)	CD0.2	Flatterbinsenried
(3)	EA1	Fettwiese, Flachlandausbau (Glatthaferwiese)
(3)	HM7	Nutzrasen
(0)	HN1	Gebäude
(0)	HT2	Hofplatz mit geringem Versiegelungsgrad
(0)	HT4	Lagerplatz, versiegelt
(1)	HV3	Parkplatz
(4)	LB0.1	Greiskraut-Karden-Trittpioniergesellschaft
(4)	LB0.2	ruderaler Landreitgras-Gesellschaft
(3)	LB0.3	Landreitgras-Karden-Kratzdistelflor
(3)	LB0.4	Karden-Kratzdistelflor
(0)	VA0	Verkehrsstraßen
(0)	VB0	Wirtschaftsweg
(1)	VB4	Waldweg

Zusatzmerkmale

gt4	Schotter asphaltiert
gt13	asphaltiert
ta1	mittleres Baumholz (BHD 38 bis 50 cm)
ta2	geringes Baumholz (BHD 14 bis 38 cm)
ta3	Stangenholz (BHD 7 bis 14 cm)
wb	temporär wasserführend



D			
C			
B			
A			

melchior + wittpohl
Ingenieurgesellschaft

Rödingsmarkt 43
20459 Hamburg
Tel. 040/430950-0
Fax 040/430950-20
info@mplusw.de

Dr. Borm - Dr. Ermel GmbH
Ingenieur-Gesellschaft

Friedenweg 7
20852 Achter
Tel. 04207/9588
Fax 04207/9589
E-Mail: info@borm-ermel.de
http://www.borm-ermel.de

GESELLSCHAFT FÜR LANDSCHAFTSANALYSE UND UMWELTBEWERTUNG mbH
EUROPAALLEE 5
69167 KARLSRUHE
TELEFON: 0631/93300-0
TELEFAX: 0631/93300-33
INTERNET: www.laub-gmbh.de

LAUB
GESellschaft für Landschaftsanalyse und Umweltbewertung mbH

Umwelt- und Verbraucherschutzamt Willy-Brandt-Platz 2 20679 Köln	Stilllegung Altdeponie Butzweilerstraße (AL 40603)	Anlage 12.2
Genehmigungsplanung Landschaftspflegerischer Begleitplan		
Bewertung		
Projekt Nr.: 88/10	Maßstab: 1: 1000	Gezeichnet: KW
Zeichnung Nr.: 88/10-2	Datum: 30.01.2013	Bearbeitet: DS
Datei: 8810_Bewertung.mxd	Blattgröße: 945 x 895	Geprüft: DS